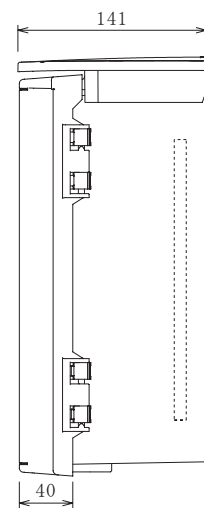
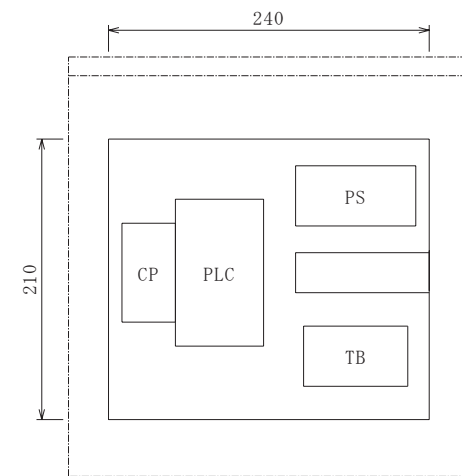


正面図
OPK14-33A(日東)



右側面図

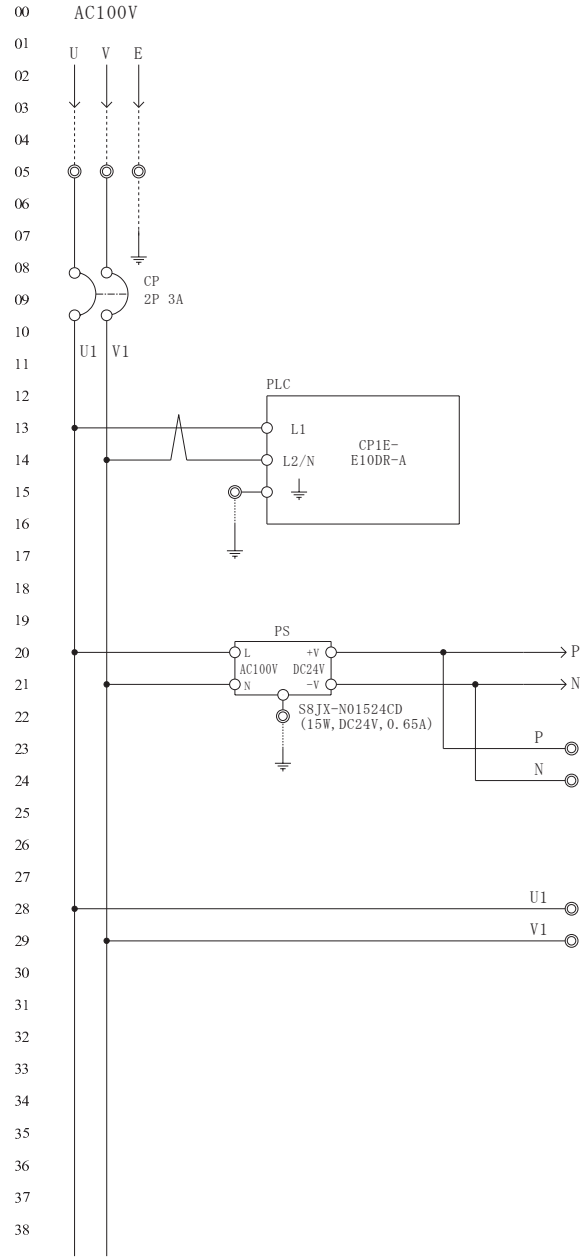


中板

| | | | | | | | | | | | |
|----------------------------|---|---|-----|-----|------|------|------|------|-----|--|--|
| TB 2段端子台 PUW-20 (**は空き) | | | | | | | | | | | |
| 上段 | | | | | | | | | | | |
| P | N | N | IN0 | IN1 | N | IN2 | IN3 | N | IN4 | | |
| 下段 | | | | | | | | | | | |
| U | V | E | U1 | V1 | COM0 | OUT0 | COM1 | OUT1 | ** | | |

| | | | | | | | | | | | | | | | | | | | | |
|-------------------------------|--------|----|--|-------------|----------------------------|--------|-----|--------|-----|--------|--------|------------|--|--|--|--|--|--------|--|----------------------------|
| 記 事 16/03/31 1602158 | 訂 正 | △5 | | 塗 装 色 | Nホワイトグレー色 (N8.5) 外面マンセル | 尺 度 | 1/4 | 担 当 | 吉川力 | 工 番 | 名 称 | フラボックスPLC盤 | | | | | | 品 名 | | |
| | | △4 | | | | | | | | | | | | | | | | | | |
| | | △3 | | | | | | | | | | | | | | | | | | |
| | | △2 | | | | | | | | | | | | | | | | | | |
| | | △1 | | | | | | | | | | | | | | | | | | |
| | | | | | | | | | | | | | | | | | | | | Nホワイトグレー色 (N8.5) 内面マンセル |
| | | | | | | | | | | | | | | | | | | | | |
| | | | | | | | | | | | | | | | | | | | | |
| | | | | | | | | | | | | | | | | | | | | |
| | | | | | | | | | | | | | | | | | | | | |

| | | | | | | | | | | | | | | | | | | | | | | |
|----------------|--|--------|---|--|--|-------------|--------|--------|--------|--------|--------|--------|--------|----|--------|---|--------|---|--------|---|---------------|-------|
| 記事 | 記 配線仕様 操作回路 AC・・・黄色 操作回路 DC・・・青色 圧着端子は全て丸端子 1602158 | 訂 正 | ⑤ | | | 塗 装 色 | 外面マンセル | 尺 度 | 担 当 | 工 番 | 名 称 | 検 図 | 設 計 | 木村 | 製 図 | 営 | 数 量 | 1 | 品 名 | 番 | 1 6 0 2 1 5 8 | 2 / 4 |
| | | | ④ | | | | | | | | | | | | | | | | | | | |
| | | | ③ | | | | | | | | | | | | | | | | | | | |
| | | | ② | | | | | | | | | | | | | | | | | | | |
| | | | ① | | | | | | | | | | | | | | | | | | | |
| 竹中エンジニアリング株式会社 | | | | | | | | | | | | | | | | | | | | | | |



記事

1602158

訂正

| | | |
|----|--|--|
| △5 | | |
| △4 | | |
| △3 | | |
| △2 | | |
| △1 | | |

| | | |
|--|--|--|
| | | |
| | | |
| | | |
| | | |
| | | |

装色

| | |
|--------|--|
| 外面マンセル | |
| 内面マンセル | |

尺度

1/10

担当

吉川力

工番

竹中エンジニアリング株式会社

名称

フラックスPLC盤

品名

1602158

00 P N
01
02
03
04
05
06
07
08
09
10
11
12
13
14
15
16
17
18
19
20
21
22
23
24
25
26
27
28
29
30
31
32
33
34
35
36
37

CP1E-E10DR-A (IN)

| 入力 | 名 称 |
|-----|--------|
| COM | 入力 コモン |
| 00 | 入力1 |
| 01 | 入力2 |
| 02 | 入力3 |
| 03 | 入力4 |
| 04 | 入力5 |
| 05 | |

CP1E-E10DR-A (OUT)

| 名 称 | 出力 |
|---------|------|
| 出力1 コモン | COM0 |
| 出力1 | 00 |
| 出力2 コモン | COM1 |
| 出力2 | 01 |
| | COM2 |
| | 02 |
| | 03 |

