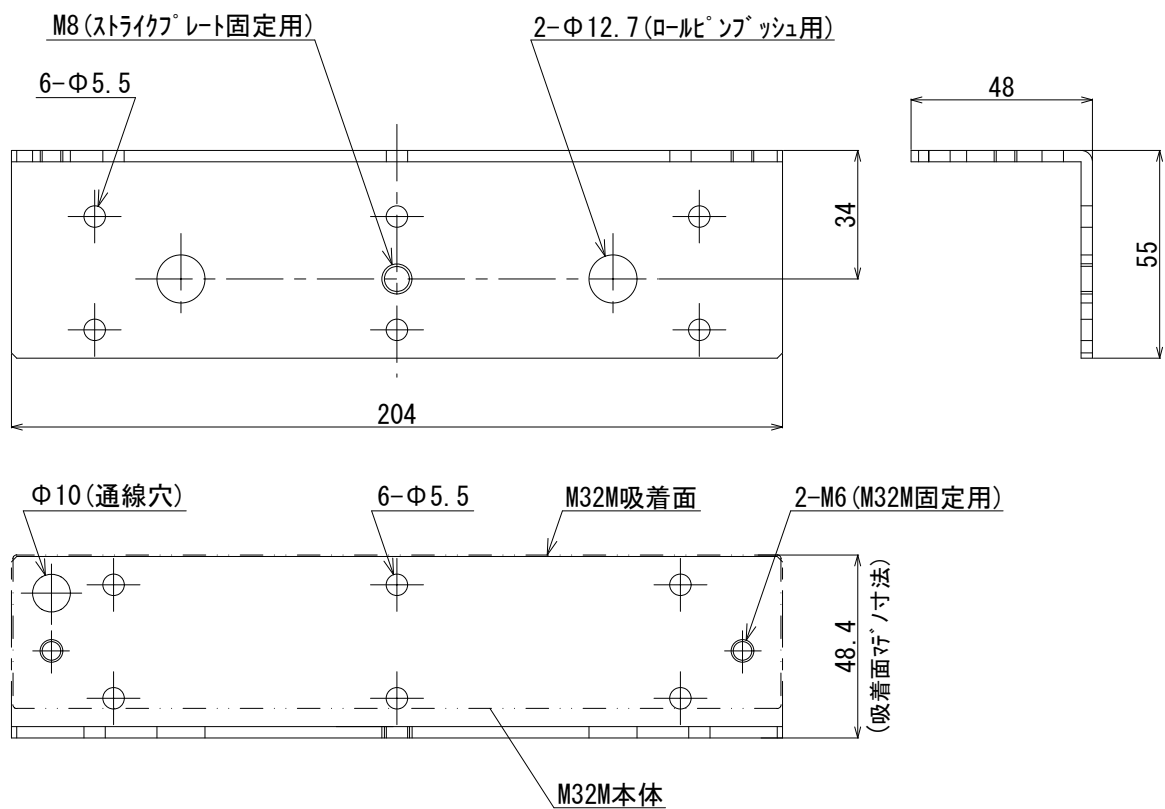




# 外形寸法図

**TAKEX**

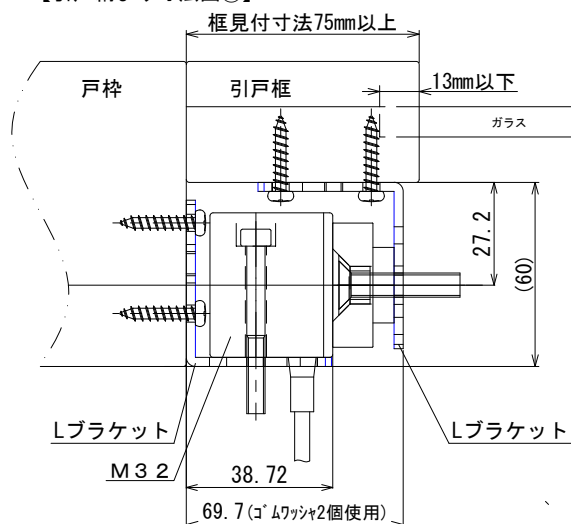


SUS304 2B t=3.0

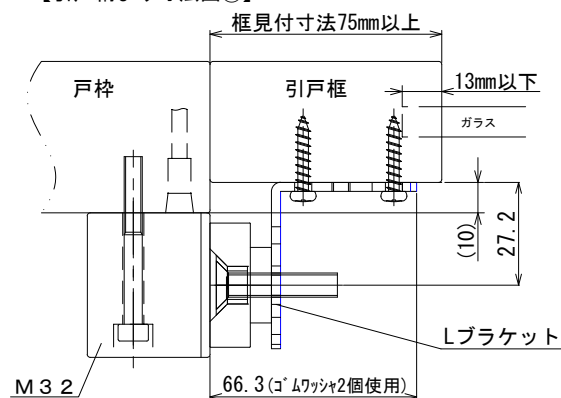
第三角法	尺度 	単 位	mm	品名	Lブラケット
		日 付		品番	
図面番号	AD-0087			M32-LB	
<div> <b>TAKENAKA ENGINEERING CO.,LTD.</b></div>					

# 取付参考図

【引戸納まり寸法図①】



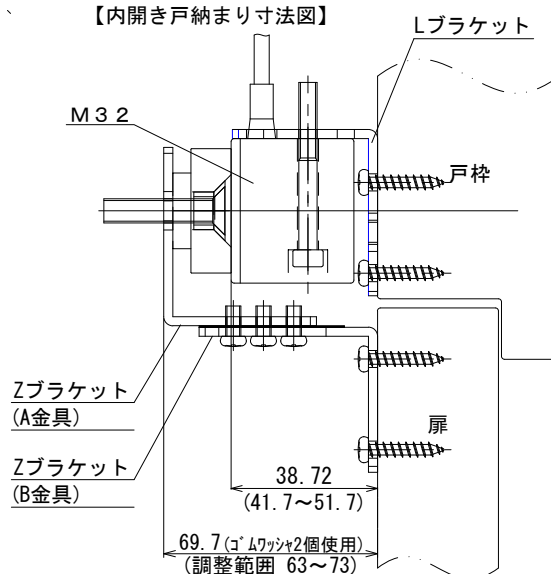
【引戸納まり寸法図②】



## 製品質量

M32M本体 (取付ビス含む)	1.6kg
ストライクプレート (取付ビス含む)	0.7kg
Lブラケット (取付ビス含む)	0.5kg
Zブラケット (取付ビス含む)	1.0kg

【内開き戸納まり寸法図】



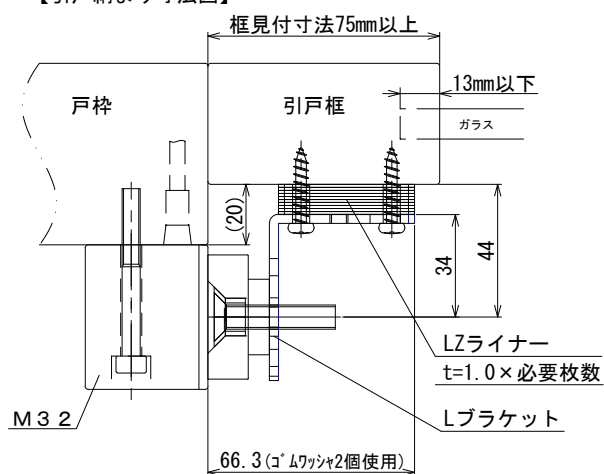
LZライナーを使用しない場合

第三角法	尺度 Free	単位	mm	品名	Lブラケット、Zブラケット マグネット錠取付参考図
		日付		品番	M32-LB、M32-ZB M32BM(J)、M32M(J)
図面番号	QD-0002				

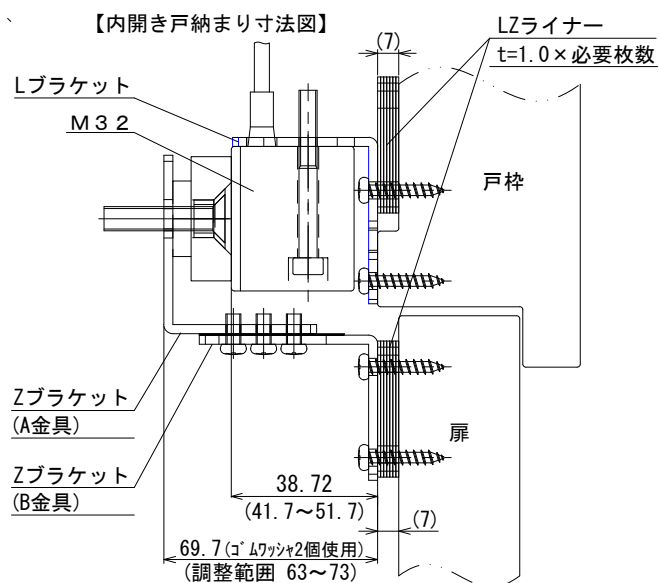


## 取付参考図


【引戸納まり寸法図】



【内開き戸納まり寸法図】

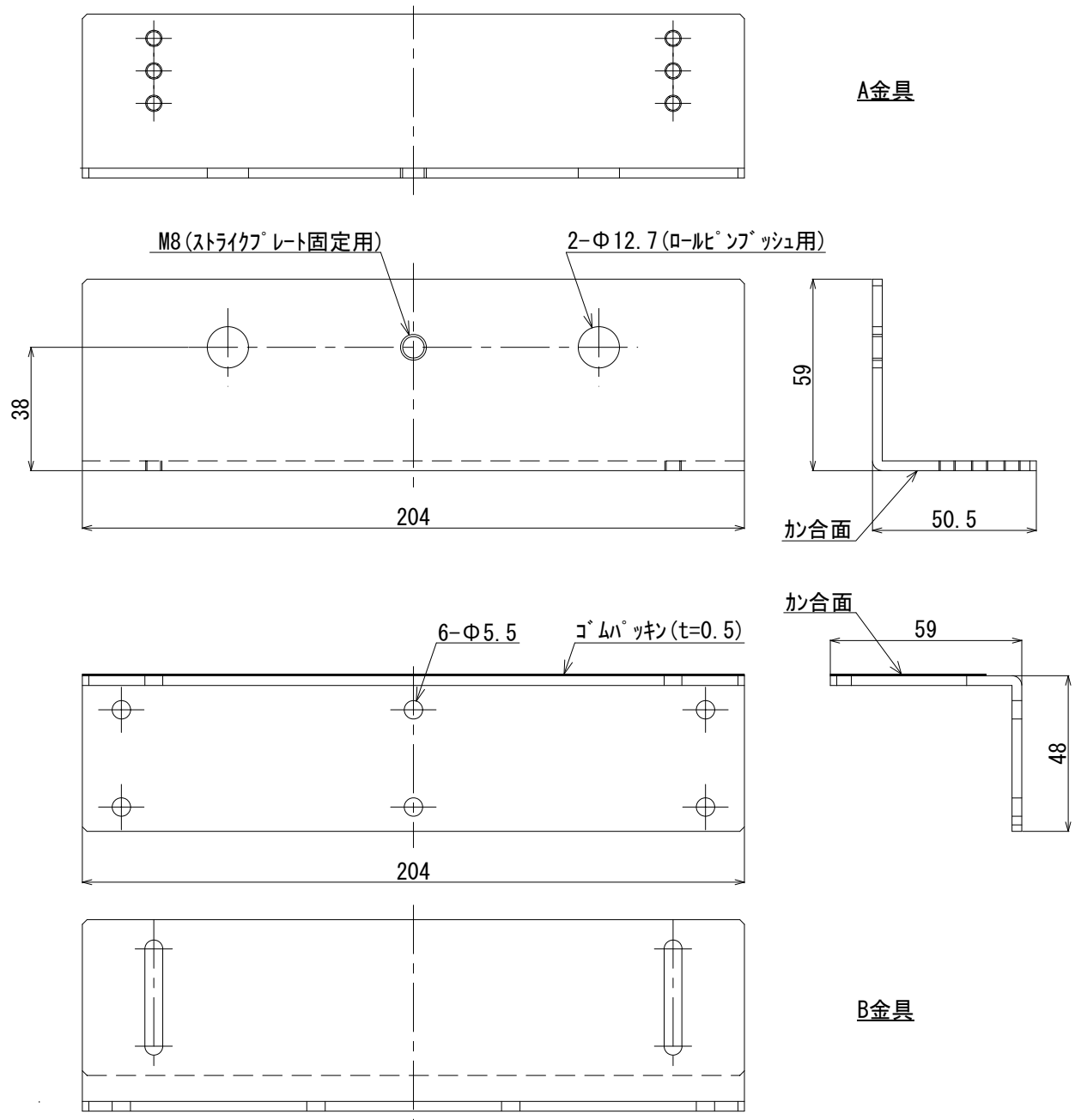




建具に段差などがあり、LZライナーを使用する場合の例

第三角法	尺度  Free	単 位	mm	品名 Lブラケット、Zブラケット マグネット錠取付参考図
		日 付		
図面番号	QD-0003			品番 M32-LB、M32-ZB M32BM(J)、M32M(J)
<div> <b>TAKENAKA ENGINEERING CO.,LTD.</b></div>				

# 外形寸法図

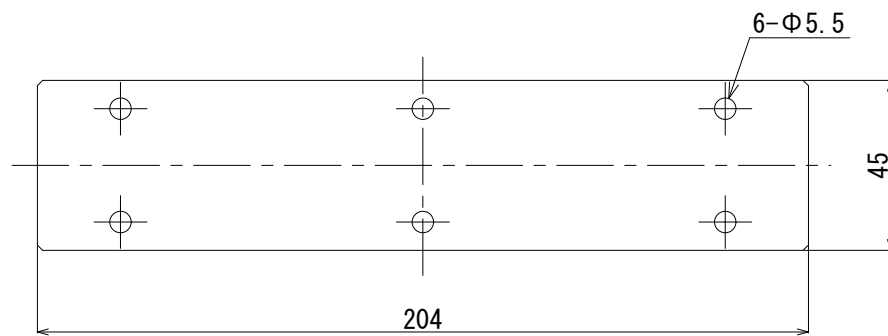
**TAKEX**



第三角法	尺度 	単 位	mm	品名	Z ブラケット
		日 付		品番	
図面番号	AD-0088			M32-ZB	
<div> <b>TAKENAKA ENGINEERING CO.,LTD.</b></div>					

# 外形寸法図

TAKEX



SUS304 2B t=1.0

第三角法	尺度 <div></div>	単 位	mm	品名	L Z ライナー
		日 付		品番	
図面番号	AD-0089			M32-LZL	
<div><div>TAKEX</div><div>TAKENAKA ENGINEERING CO.,LTD.</div></div>					